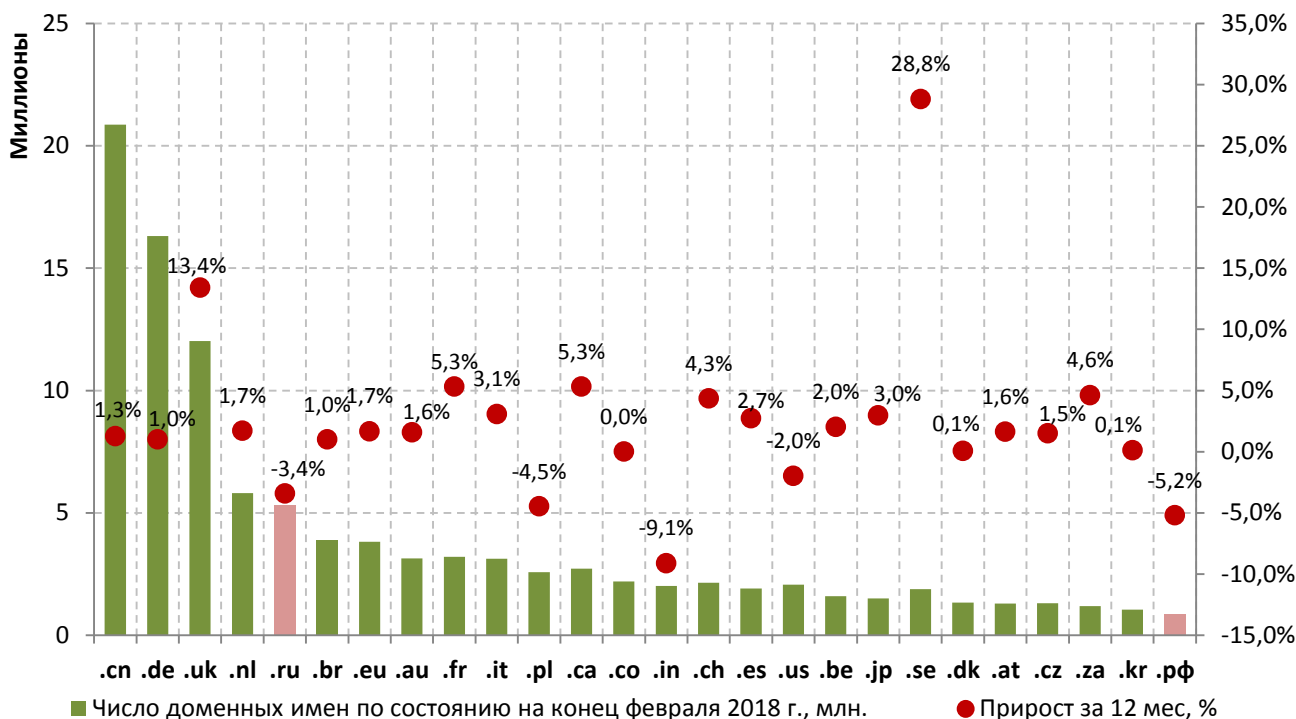


## Крупнейшие ccTLDs (более 1 млн. имен)

по итогам февраля 2018 года

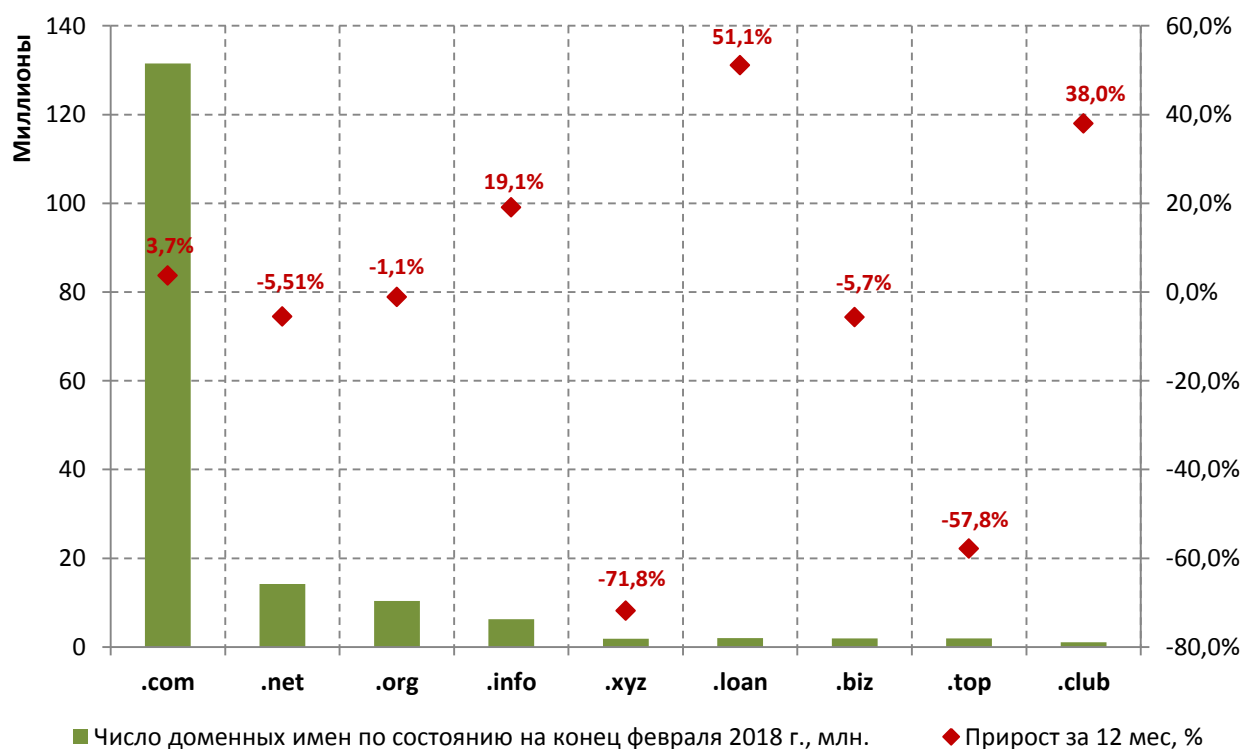


\*Количество доменных имен в домене Китая (.cn) приведено по итогам марта 2017 г., в домене Индии (.in) - по итогам июня 2017г.

\*\*В домене .РФ пока зарегистрировано менее 1 млн. имен – по итогам февраля 2018 г. в нем насчитывалось 853 210 доменных имени.

## Крупнейшие gTLDs (более 1 млн. имен)

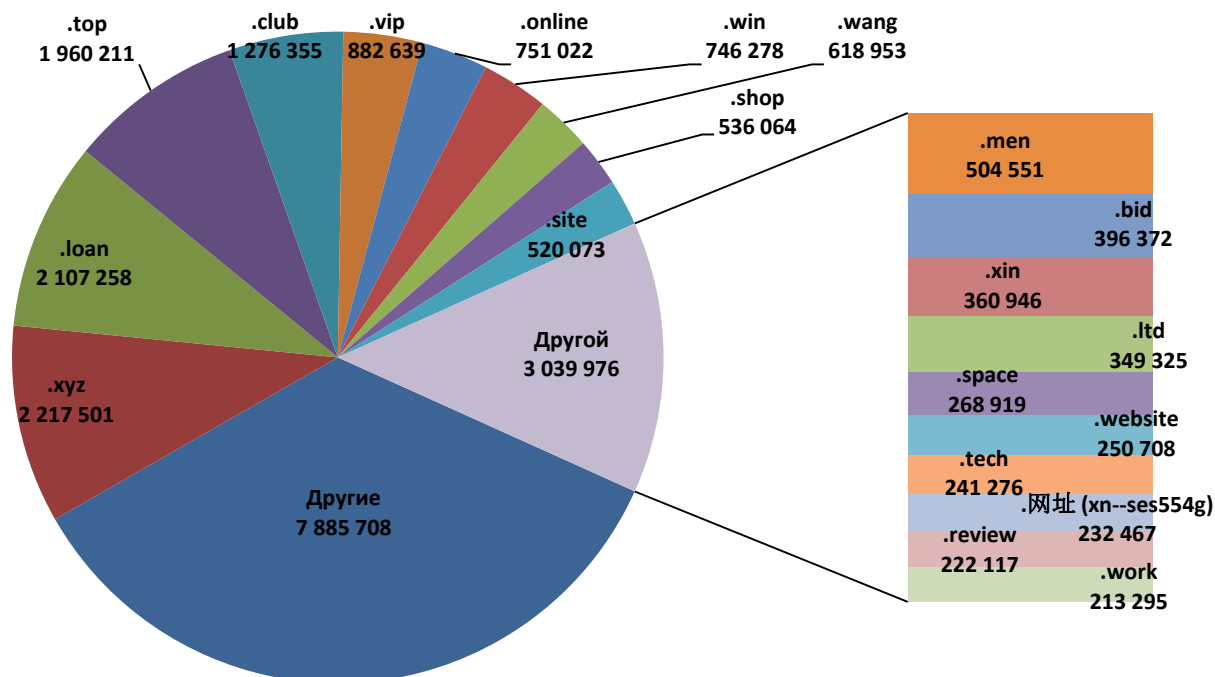
по итогам февраля 2018 года



\* На диаграмме представлена информация о количестве делегированных доменов

Источник: [centr.org](http://centr.org)

## Топ-20 new gTLDs по итогам февраля 2018 года

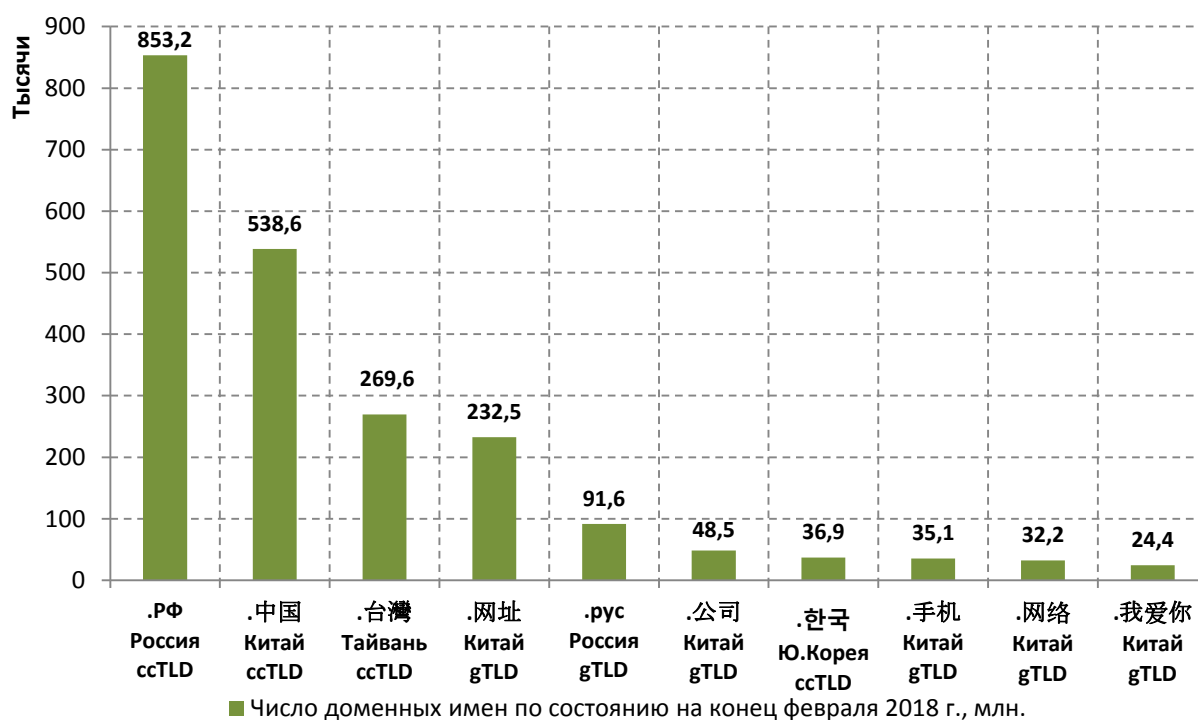


\* .网址(xn--ses554g) – “web address” in Chinese

По итогам февраля 2018 года в новых доменах верхнего уровня насчитывалось 22,54 млн. доменных имен. В лидерах домен .xyz с 2,22 млн. имен, на втором месте домен .loan (2,11 млн. имен), на третьем месте домен .top (1,96 млн. имен).

Источник: [ntldstats.com](http://ntldstats.com)

## Топ-10 IDN верхнего уровня по итогам февраля 2018 года



\* Количество доменных имен в доменах .台灣 Тайвань и .한국 Ю.Корея приведено по данным на конец декабря 2016 г., .中国 Китай приведено по данным на конец февраля 2017 г.

Источники: сайты регистратур, [ntldstats.com](http://ntldstats.com)